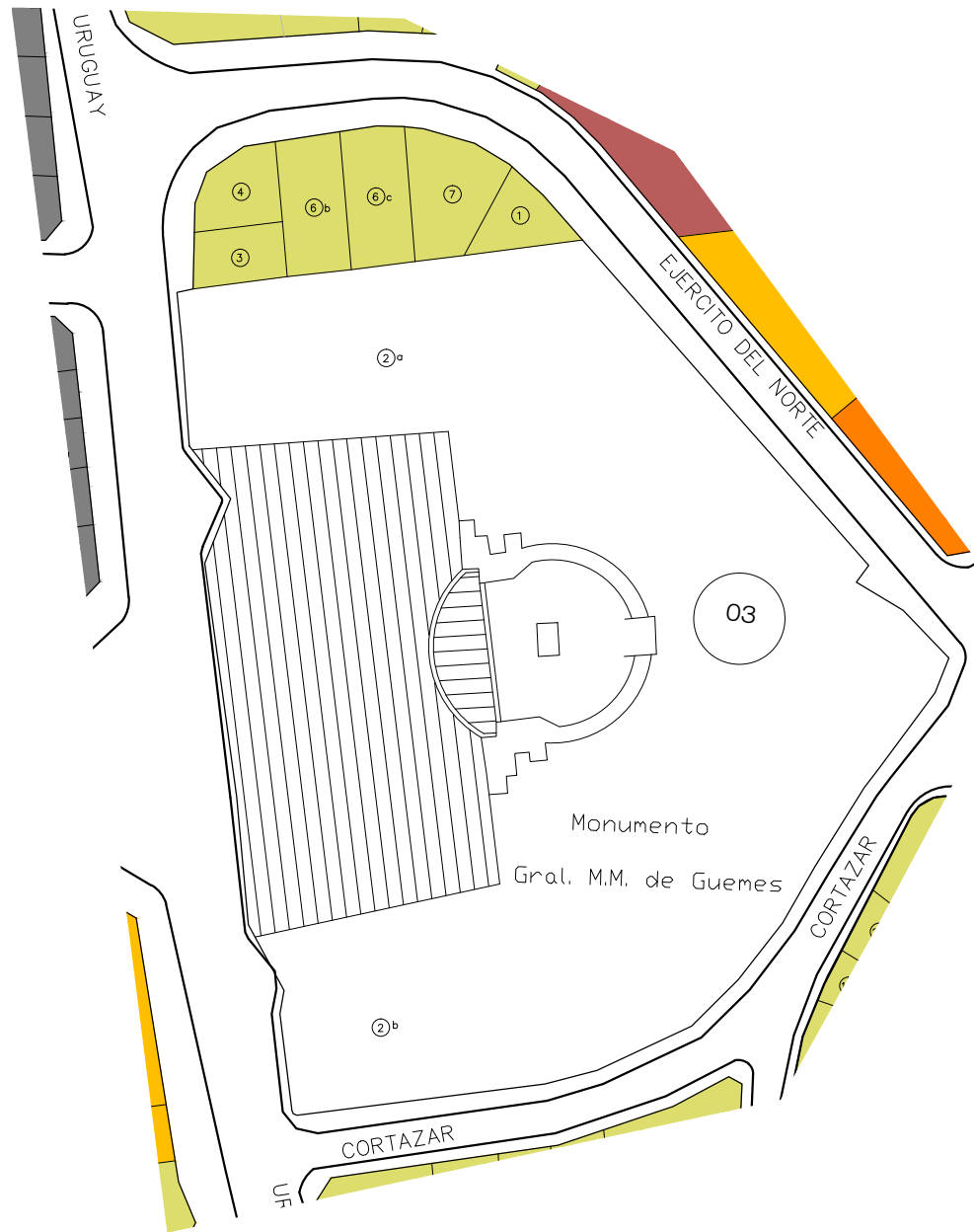






REGIMEN VOLUMETRICO CON BASAMENTO. ALTURA MAXIMA DESDE RETIRO 12,00 m.	REGIMEN VOLUMETRICO CON BASAMENTO. ALTURA MAXIMA DESDE RETIRO 15,00 m.	REGIMEN VOLUMETRICO CON BASAMENTO. ALTURA MAXIMA DESDE RETIRO 21,00 m.
REGIMEN VOLUMETRICO SOBRE L.M. / REGIMEN VOLUMETRICO CON BASAMENTO (Alt. 6 a 7 m. o altura dominante)	REGIMEN VOLUMETRICO SOBRE L.M. ALTURA MAXIMA 12,00, 15,00 o 21,00 m.	REGIMEN VOLUMETRICO CON RETIRO DE FRENTE DE JARDIN.
REGIMEN DE ACORDAMIENTO	REGIMEN ESPECIAL	EDIFICIO EN ALTURA EXISTENTE
CATEGORIA CONTEXTUAL	CATEGORIA ARQUITECTONICA	CATEGORIA MONUMENTAL





 REGIMEN VOLUMETRICO CON BASAMENTO. ALTURA MAXIMA DESDE RETIRO 12,00 m.

 REGIMEN VOLUMETRICO CON BASAMENTO. ALTURA MAXIMA DESDE RETIRO 15,00 m.

 REGIMEN VOLUMETRICO CON BASAMENTO. ALTURA MAXIMA DESDE RETIRO 21,00 m.


 REGIMEN VOLUMETRICO SOBRE L.M. / REGIMEN VOLUMETRICO CON BASAMENTO (Alt. 6 a 7 m. o altura dominante)

 REGIMEN VOLUMETRICO SOBRE L.M. ALTURA MAXIMA 12,00, 15,00 o 21,00 m.

 REGIMEN VOLUMETRICO CON RETIRO DE FRENTE DE JARDIN.

 REGIMEN DE ACORDAMIENTO

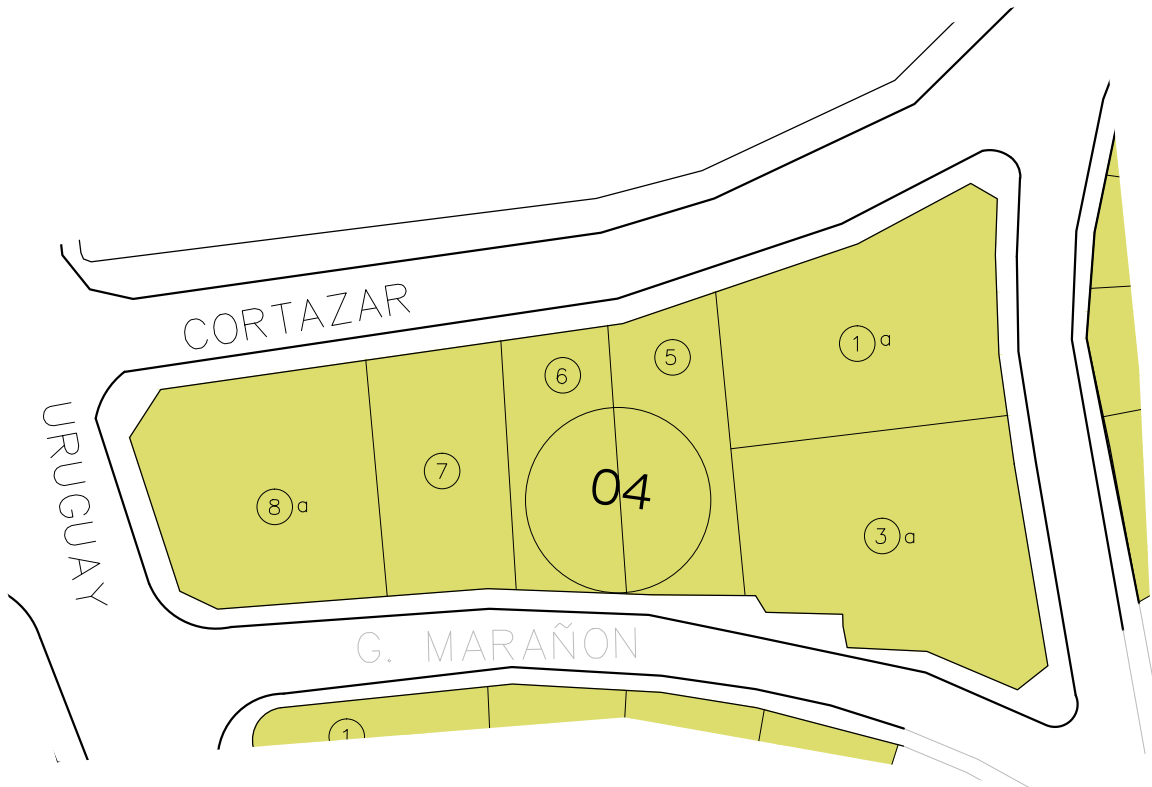
 REGIMEN ESPECIAL













 EDIFICIO EN ALTURA EXISTENTE

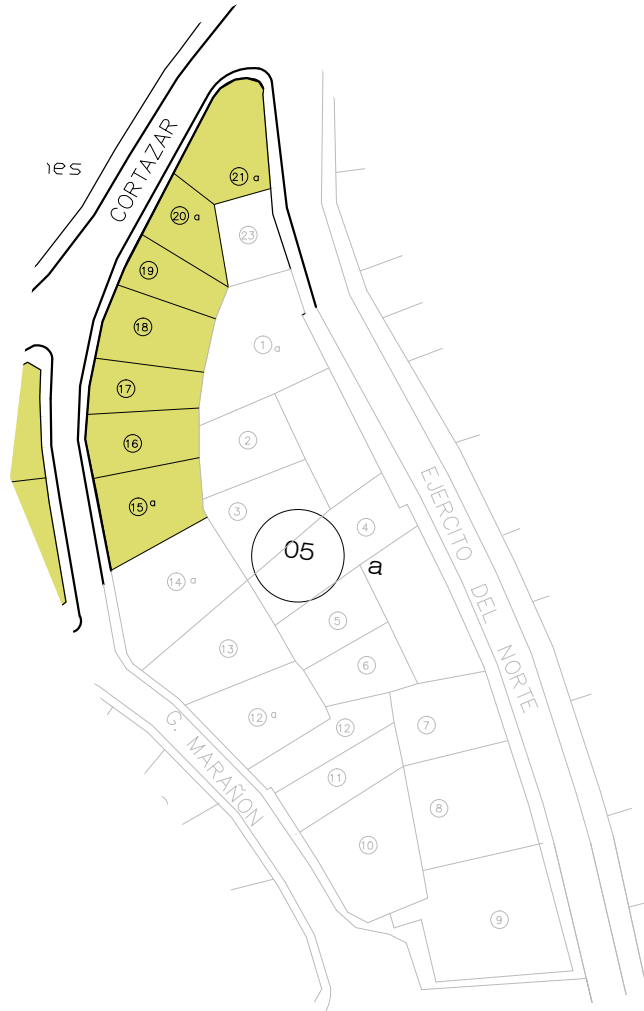
 CATEGORIA CONTEXTUAL

 CATEGORIA ARQUITECTONICA

 CATEGORIA MONUMENTAL



 REGIMEN VOLUMETRICO CON BASAMENTO. ALTURA MAXIMA DESDE RETIRO 12,00 m.	 REGIMEN VOLUMETRICO CON BASAMENTO. ALTURA MAXIMA DESDE RETIRO 15,00 m.	 REGIMEN VOLUMETRICO CON BASAMENTO. ALTURA MAXIMA DESDE RETIRO 21,00 m.
 REGIMEN VOLUMETRICO SOBRE L.M. / REGIMEN VOLUMETRICO CON BASAMENTO (Alt. 6 a 7 m. o altura dominante)	 REGIMEN VOLUMETRICO SOBRE L.M. ALTURA MAXIMA 12,00, 15,00 o 21,00 m.	 REGIMEN VOLUMETRICO CON RETIRO DE FRENTE DE JARDIN.
 REGIMEN DE ACORDAMIENTO	 REGIMEN ESPECIAL	 EDIFICIO EN ALTURA EXISTENTE
 CATEGORIA CONTEXTUAL	 CATEGORIA ARQUITECTONICA	 CATEGORIA MONUMENTAL



REGIMEN VOLUMETRICO CON BASAMENTO. ALTURA MAXIMA DESDE RETIRO 12,00 m.



REGIMEN VOLUMETRICO CON BASAMENTO. ALTURA MAXIMA DESDE RETIRO 15,00 m.



REGIMEN VOLUMETRICO CON BASAMENTO. ALTURA MAXIMA DESDE RETIRO 21,00 m.



REGIMEN VOLUMETRICO SOBRE L.M. / REGIMEN VOLUMETRICO CON BASAMENTO (Alt. 6 a 7 m. o altura dominante)



REGIMEN VOLUMETRICO SOBRE L.M. ALTURA MAXIMA 12,00, 15,00 o 21,00 m.



REGIMEN VOLUMETRICO CON RETIRO DE FRENTE DE JARDIN.



REGIMEN DE ACORDAMIENTO



REGIMEN ESPECIAL



EDIFICIO EN ALTURA EXISTENTE



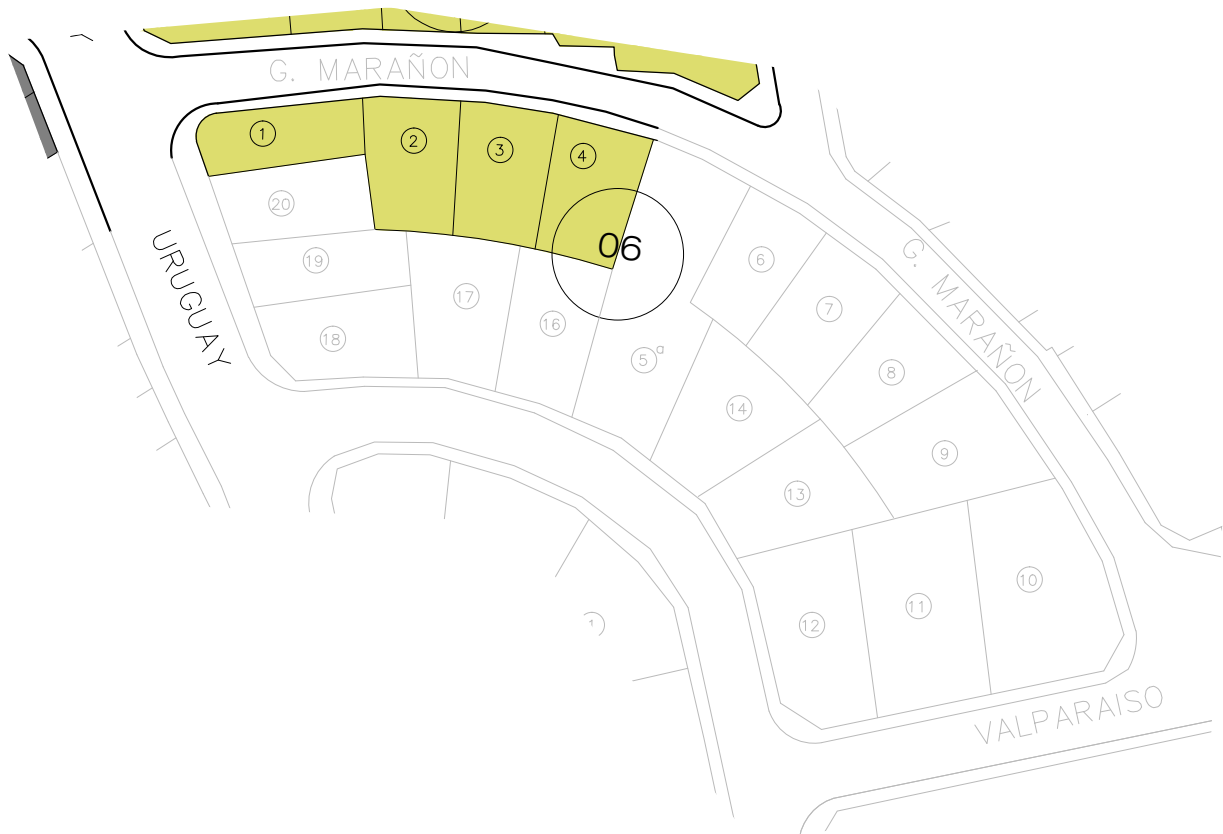
CATEGORIA CONTEXTUAL















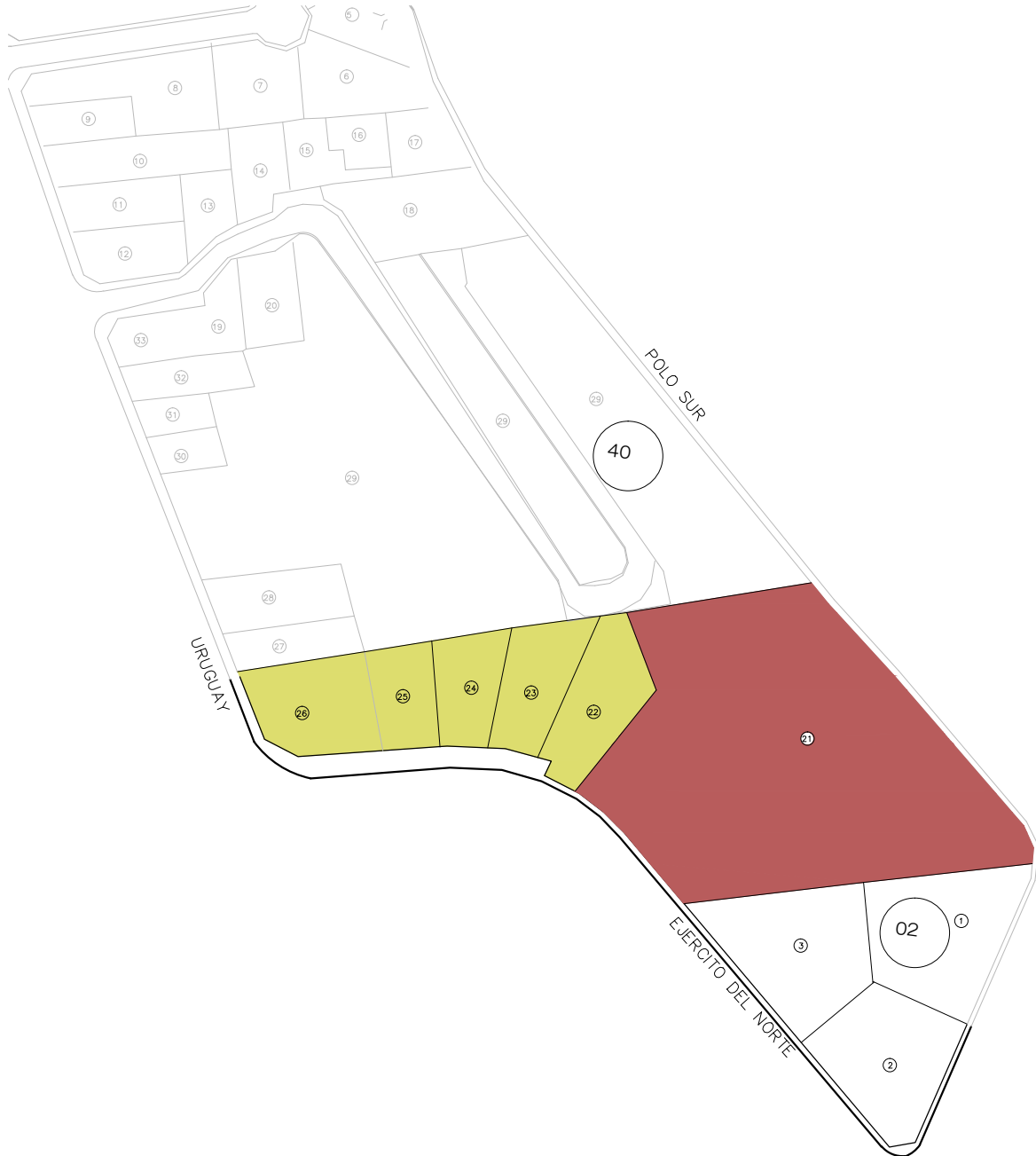
CATEGORIA ARQUITECTONICA



CATEGORIA MONUMENTAL



 REGIMEN VOLUMETRICO CON BASAMENTO. ALTURA MAXIMA DESDE RETIRO 12,00 m.	 REGIMEN VOLUMETRICO CON BASAMENTO. ALTURA MAXIMA DESDE RETIRO 15,00 m.	 REGIMEN VOLUMETRICO CON BASAMENTO. ALTURA MAXIMA DESDE RETIRO 21,00 m.
 REGIMEN VOLUMETRICO SOBRE L.M. / REGIMEN VOLUMETRICO CON BASAMENTO (Alt. 6 a 7 m. o altura dominante)	 REGIMEN VOLUMETRICO SOBRE L.M. ALTURA MAXIMA 12,00, 15,00 o 21,00 m.	 REGIMEN VOLUMETRICO CON RETIRO DE FRENTE DE JARDIN.
 REGIMEN DE ACORDAMIENTO	 REGIMEN ESPECIAL	 EDIFICIO EN ALTURA EXISTENTE
 CATEGORIA CONTEXTUAL	 CATEGORIA ARQUITECTONICA	 CATEGORIA MONUMENTAL



REGIMEN VOLUMETRICO CON BASAMENTO. ALTURA MAXIMA DESDE RETIRO 12,00 m.	REGIMEN VOLUMETRICO CON BASAMENTO. ALTURA MAXIMA DESDE RETIRO 15,00 m.	REGIMEN VOLUMETRICO CON BASAMENTO. ALTURA MAXIMA DESDE RETIRO 21,00 m.
REGIMEN VOLUMETRICO SOBRE L.M. / REGIMEN VOLUMETRICO CON BASAMENTO (Alt. 6 a 7 m. o altura dominante)	REGIMEN VOLUMETRICO SOBRE L.M. ALTURA MAXIMA 12,00, 15,00 o 21,00 m.	REGIMEN VOLUMETRICO CON RETIRO DE FRENTE DE JARDIN.
REGIMEN DE ACORDAMIENTO	REGIMEN ESPECIAL	EDIFICIO EN ALTURA EXISTENTE
CATEGORIA CONTEXTUAL	CATEGORIA ARQUITECTONICA	CATEGORIA MONUMENTAL